



Den 25-10-2022

Der er i oktober md. foretaget inspektion af jeres legeplads.

På grundlag af inspektionen, foretaget af Konsulent Klaus Kobberø, er nedenstående rapport udfærdiget.

Grundoplysninger:

Inspektionen er gennemført i forehold til standarden DS/EN1176:2021 serien. Der kan være set skriftlige oplysninger om installation, vedligehold og inspektion jfr. DS/EN 1176-1 Punkt 6.

Inspektionen er foretaget under iagttagelse af dansk rets almindelige ansvars- og erstatningsregler. Dog er inspektionen foretaget uden ansvar for eventuelle skader, der sker på ting eller personer som følge af brugen af de inspicerede redskaber m.m.

Legeredskaberne er mærket/ikke mærket i henhold til DS/EN 1176-1 punkt 7. Det er derfor muligt/ikke muligt, på denne baggrund at bestemme redskabernes oprindelse og fremstillings år. Det er muligt/ikke muligt at afgøre, hvor niveau 0 er. Inspektionen gennemføres derfor ud fra det visuelt registrerede. Undtagelsen er ikke nævnt i rapporten.

Vilkår:

Inspektionen er foretaget i henhold til: DS/EN 1176-1+AC, 1176-2 til 1176-7. Ved inspektionen kan der være benyttet test værktøjer, som anvist i DS/EN 1176-1. Faldunderlagets stødabsorberende egenskaber testes ikke, men vurderes visuelt.

Træsart og evt. imprægnering er ikke vurderet i henhold til 1176-1 pkt. 4.1.3

Der er ikke foretaget beregninger eller prøvning i henhold til DS/EN 1176-1 pkt. 4.2.2., annek A,B og C. Eller prøvning i forhold til 1176-2 annek B,C og 1176-4 annek A,B og 1176-5 annek A, og 1176-6 annek B,C og D samt 1176-10.

Der er ikke foretaget udgravning ved stolper, med mindre det er nævnt i forbindelse med gennemgang af legeredskaber. Legeredskaberne eller dele af disse er ikke demonteret for at konstatere eventuelle fejl og mangler. Hvor det vil kræve en stige er der foretaget en visuel vurdering stående på jorden.

Resultat:

Inspektionen på jeres legeplads er afsluttet hvis de fejl og mangler der er påpeget i rapporten er udbedret inden for de tidsterminer der er nævnt i rapporten.

I skal herefter overholde fremtidige krav til inspektion af legepladsen. Se bilag 1.

----- Ting som er skrevet med rød, er blot for at synliggøre hvad der er af fejl og mangler -----

Graduering :

Mørke rød K3: ALVORLIGE OG LIVSTRUENDE FEJL OG MANGLER VED LEGEREDSKABER (bl.a. hoved- og halsklemfælder). Fejl og mangler skal udbedres med det samme, og eventuelle defekte redskaber afspærres for børnene.

Gul K2: ALVORLIGE FEJL OG MANGLER VED LEGEREDSKABET (bl.a. finger- og fodfælder). Fejl og mangler skal udbedres hurtigst muligt og eventuelle defekte redskaber afspærres for børnene.

Grøn K1: FEJL OG MANGLER I HENHOLD TIL DANSK STANDARD – hvor der ikke er nogen umiddelbar fare for børnenes sikkerhed, skal sagen udbedres inden næste inspektion.

Nærværende inspektionsrapport må kun gengives i sin helhed og kun med accept fra det pågældende arbejdssted og Konsulent Klaus Kobberø

Opmærksomheden henledes på:

Fremtidige krav til inspektion af legepladsen Bilag1

Lovgrundlag Bilag 2




Har i spørgsmål til rapporten er i meget velkommen til at kontakte mig på mail/tlf.


Med venlig hilsen

Konsulent

Klaus Kobberø - Thisted Kommune

Observation

Foto	Problem
 <p>(Her ses et eksempel på hvordan et legeredskab skal mærkes)</p>  	<p>Alle legeredskaber: Skal være mærket efter DS/EN 1176-1 : Punkt 7.1 Mærkning skal så ledes indeholde</p> <p>7.1 : Identifikation af redskaber Redskaberne skal mærkes tydeligt og holdbart og med mindst følgende oplysninger</p> <ul style="list-style-type: none">a) fabrikantens eller den autoriserede repræsentants navn og adresse samt kontakt oplysningerb) redskabets identifikation og fremstillings og fremstillings årc) denne europæiske standards nummer og udgivelsesår' dvs. DS/EN 1176-1:2017 <p>DS/EN 1176-1 Punkt 7.2 Alle legeredskaber: skal ligeledes være mærket tydeligt og holdbart med markering af grundniveauet. (Her ses 2 på eksempler på hvordan mærkning af grundniveauet kan se ud)</p>
	



Legehus

DS/EN 1176-1 Generelt

Punkt 7.1 :Identifikation af redskaber :

- Dette legehus er ikke mærket.

Punkt 4.2.5 Redskabers finish :

- Der må ikke være ru overflader på redskabet.
- Der er udragende søm

Punkt 4.2.7.2 Fastklemning af hoved og hals :

- Tag konstruktionen inde i lege huset gør at der er mulighed for fastklemning

Punkt 4.2.7.3 Fastklemning af tøj/hår :

- I skal være opmærksomme på at der ikke opstår revner i taget som gør at det bliver muligt at kunne sidde fast i en anoraksnor

Punkt 4.2.3 Adgang for voksne :




- Når husets dybde er mere end 2 meter, skal der være mindst to adgangsåbninger.

Adgangsåbningerne skal anbringes på forskellige sider af legehuset.

Adgangsåbninger må ikke have dimensioner, som er mindre end 50 cm.

Mørke rød K3





381,06



Gynger

DS/EN 1176-1 Generelt

Punkt 7.1 :Identifikation af redskaber :

- Dette legeredskab er ikke mærket.

Punkt 4.2.5 Redskabers finish :

- Der er synligt gevind at finde på legeredskabet

Punkt 4.2.7.6 Fastklemning af fingre :



- Mangelfuld forebyggelse af klemrisiko. Rørender skal være lukket.

Punkt 4.2.8.2.5 Stødområdets udstrækning :

- Stødområdet på dette legeredskab opfylder ikke kravene til DS/EN 1176

DS/EN 1176-2 Gynger

Gul K2



Skrå klatrevæg

DS/EN 1176-1 Generelt

Punkt 7.1 :Identifikation af redskaber :

- Dette legeredskab er ikke mærket.


Punkt 4.2.5 Redskabers finish :

- Der må ikke være ru overflader på redskabet.

DS/EN 1176-7 Vedligeholdelse

Punkt 7.2 Korrigerende Vedligeholdelse

- Træværket trænger til overfladebehandling.



Rutsjebane

DS/EN 1176-1 Generelt

Punkt 7.1 :Identifikation af redskaber :

- Dette legeredskab er ikke mærket.

Punkt 4.2.5 Redskabers finish :

- udragende søm

Punkt 4.1.4 Metaller :

- Metaldele skal være modstandsdygtige overfor vejrligets påvirkninger.

DS/EN 1176-3 Rutsjebane

Punkt 4.6 Rutsjebanens overflade

- Rutsjebaner skal udformes således at der ikke kan opstå forskydninger i overfalden, hvor tøj og lign kan komme i klemme, eller at der kan indføres skarpe genstande

Punkt 4.3.1 Længde og vinkel

- Hver rutsjebane skal have et uhindret siddeområde med en længde på 35 cm.

Gul K2





Legetårn

DS/EN 1176-1 Generelt

Punkt 7.1 :Identifikation af redskaber :

- Dette legeredskab er mærket, men ikke korrekt. (se side 1 under Observation)

Punkt 4.2.5 Redskabers finish :

- Der må ikke være skarpe kanter, ru overflader og splinter.

Punkt 4.2.7.3 Fastklemning af tøj/hår :

- Der må ikke være skarpe kanter, ru overflader og splinter.

Kommer et barn eksempelvis til at hænge fast i en anoraksnor her, er der risiko for kvælning

DS/EN 1176-3 Rutsjebane


DS/EN 1176-7 Vedligeholdelse

Punkt 7.2 Korrigerende Vedligeholdelse :

- Der mangler planker på dette legeredskab

Mørke rød K3





Gynge

DS/EN 1176-1 Generelt

Punkt 7.1 :Identifikation af redskaber :

- Dette legeredskab er mærket

Punkt 4.2.7.6 Fastklemning af fingre

- Risiko for fastklemning af fingre. Der må ikke være åbninger mellem 8- og 25 mm, som kan fange børns fingre.

Punkt 4.2.8.2.5 Stødområdets udstrækning :

- Stødområdet på dette legeredskab opfylder ikke kravene til DS/EN 1176. her skal være 3.96 m

DS/EN 1176-2 Gynger

Gul K2

395,799



Gynger

DS/EN 1176-1 Generelt

Punkt 7.1 :Identifikation af redskaber :

- Dette legeredskab er ikke mærket

Punkt 4.2.7.6 Fastklemning af fingre

- Mangelfuld forebyggelse af klemrisiko. Rørender skal være lukket.

Punkt 4.2.8.2.5 Stødområdets udstrækning :

- Stødområdet på dette legeredskab opfylder ikke kravene til DS/EN 1176. her skal være 3.77 m

DS/EN 1176-2 Gynger

Gul K2

376,725



Balance bane

DS/EN 1176-1 Generelt

Punkt 7.1 :Identifikation af redskaber :

- Dette legeredskab er ikke mærket

Punkt 3.27 Driftsinspektion

- Kontrol af legeredskabets drift og stabilitet. Udover den balancemæssige udfordring er det svært at fastslå driften af legeredskabet. endvidere de 2 balance stolper er ikke stabilitets fastgjorte, samt at de 2 dæk som er hævet over jorden er fyldt med vand.

Grøn K1



Karruseller

DS/EN 1176-1 Generelt

Punkt 7.1 :Identifikation af redskaber :

- Dette legeredskab er ikke mærket

DS/EN 1176-5 Karruseller

DS/EN 1176-7 Vedligeholdelse

Punkt 7.1 Rutinemæssig Vedligeholdelse :

- Den forreste af karrusellerne kører noget stramt i cylinderen.



Skibet

DS/EN 1176-1 Generelt

Punkt 7.1 :Identifikation af redskaber :

- Dette legeredskab er ikke mærket

Punkt 4.2.5 Redskabers finish :

- Mange steder i legeredskabet er der udstikende søm, som børnene kan komme til skade på.


DS/EN 1176-7 Vedligeholdelse

Punkt 7.2 Korrigerende Vedligeholdelse :

- Dele af skibet brag præg af ædelse (Nedbrydelighed – råd)



Denne kæde?? Jeg er bekendt med at den bliver brugt som "anker", Men kan den volde mere skade end gavn???



Legehus

DS/EN 1176-1 Generelt

Punkt 7.1 :Identifikation af redskaber :

- Dette legeredskab er ikke mærket

Punkt 4.2.7.2 Fastklemning af hoved og hals :

- Der er hoved og hals klemnings fælder på legeredskabet.

Punkt 4.2.7.3 fastklemning af tøj/hår :

- Flere steder på legeredskabet var der mulighed kvælnings ulykker.

Punkt 4.2.5 Redskabers finish :

- Der er udstikende søm at finde på legeredskabet.

Punkt 4.2.8.2.4 Stødområdets udstrækning :

- Grundet højden på legehuset og at der frit adgang til taget, Så står legehuset alt for tæt op at det omkring liggende hegn som omkranser børnehaven.

Punkt 4.2.4 Beskyttelse mod fald :

- Da platformen (taget) er let tilgængelig, kræver det i dette tilfælde at der havde været støddæmpende underlag omkring legehuset, der kræves også at der havde været sideafskærmning for at mindre mulighed for fald.

Mørke rød K3



Bilag 1.

Fremtidige krav til inspektioner.

DS/EN1176, DS/EN 1177

Den gældende europæiske standarder DS/EN 1176, er standarder som lovgivningen henviser til. De beskriver de sikkerhedsregler som skal overholdes for nye legeredskaber.

Jeres Inspektioner:

Omfanget af inspektioner er beskrevet i DS/EN 1176-7 Kap. 6.1 som siger: Udstyret og dets komponenter bør inspiceres som følger:

Rutinemæssig visuel inspektion

Den rutinemæssige visuelle inspektion gør det muligt at identificere åbenlyse farer, som kan opstå pga. hærværk, brug eller klimatiske forhold, f.eks. kan farerne bestå i ituslåede dele eller knuste flasker, kanyler etc. For legepladser, som er udsat for intens brug eller hærværk, kan en daglig inspektion være en absolut nødvendighed.

Driftsinspektion

Driftsinspektionen er en mere detaljeret inspektion for at kontrollere udstyrets drift og stabilitet især for slidtage. Denne inspektion bør udføres med 1 – 3 måneders intervaller eller som angivet i producentens vejledning. Permanent forseglede dele bør vises særlig opmærksomhed.

Årlig Hovedinspektion

Den årlige hovedinspektion foretages med intervaller på højst 12 måneder med henblik på at skabe det generelle sikkerhedsniveau for udstyr, fundamenter og underlag, f.eks. vejrets indflydelse, tegn på råd og tæring, en evt. ændring i udstyrets sikkerhedsniveau som resultat af foretagne reparationer, supplerende eller erstattede komponenter. Permanent forseglede dele bør vises særlig opmærksomhed. Denne inspektion af udstyret bør udføres af kvalificerede personer i nøje overensstemmelse med producentens instruktioner eller DS/EN 1176-1+AC, 1176-2 til 1176-7.

Bilag 2.

Lovens betydning for ejeren

Legeredskaberne:

Den gældende lovgivning har betydning på flere områder. Alle legeredskaber, som er anskaffet efter standardernes ikrafttræden, skal overholde disse. Dette er leverandøren forpligtet til ved installationen. Redskaber som er anskaffet, opstillet eller hvorpå der er foretaget ændringer efter ikrafttrædelse af DS/EN 1176 og DS/EN 1177 skal opfylde kravene til disse. Redskaber som er anskaffet, opstillet eller hvorpå der er foretaget ændringer før ikrafttrædelse af DS/EN 1176 og DS/EN 1177 skal opfylde kravene gældende på daværende tidspunkt.

I denne rapport vil der blive foretaget inspektion af redskaberne efter de nuværende standarder.

Ansaret for legepladsen:

Det er ejeren, som har ansvaret for at legepladsen og legeredskaberne overholder den gældende lovgivning. Det er vigtigt at pointere, at dette ansvar også er gældende udenfor en eventuel åbningstid. Dette skyldes, at reglerne udelukkende omhandler legeredskaber og hverken tager højde for brugere eller tidspunktet for brugen